

Element nośny zmienny - Individual.Lens.Optic - bezpośredni bardzo szerokostrumieniowy - jednolity wygląd

Element nośny z ocynkowanej, profilowanej blachy stalowej z powierzchnią pokrytą żywicą poliestrową. Beznarzędziowe mocowanie z utrzymanymi w stylistyce oprawy zapięciami na wcisk chroni przed kradzieżą i demontażem. Zmienne ustawienie w szynie nośnej. Kolor korpusu biały beskidzki RAL 9016; Rozsył światła bezpośredni, bardzo wąsko- i szerokostrumieniowy poprzez optykę Individual.Lens.Optic z tworzywa sztucznego PMMA. Wizualna ciągłość. Pojedyncza optyka soczewkowa usprawnia montaż i sprzyja utrzymaniu czystości dzięki łatwości przecierania powierzchni. Rytm 3-rzędowego ustawienia LED jest w obrębie elementu nośnego idealnie ze sobą zharmonizowany i zapewnia jednolity wygląd w obiekcie. Przewody termoodporne łącznie z przewodem podłączeniowym 1 m i wtyczką szybkozłączki z beznarzędziowym wstępnym wyborem faz oraz palcem wyszukiwania. Są wymienne, mogą być modernizowane i dzięki adaptacji do przyszłych wymagań przedłużają okres eksploatacji całej instalacji.

CHARAKTERYSTYKA

Numer katalogowy	18584306650
Numer EAN	4020863362523
Numer taryfy celnej	94051190
Znak jakości	IP 20, Klasa ochrony I, ENEC10 VDE, F, HACCP DIN10500/Żywność/IFS-przydatność do zastosowania/BRC, Indoor, CE
Klasa odporności IK	IK03 (-20°C bis 35°C)
Temperatura otoczenia	ta -20°C do 35°C
Szczególne właściwości	Ready for IoT
Okres gwarancji	5 lata
Możliwość dofinansowania ze środków państwowych	BEG – dofinansowanie do domów energooszczędnych (ważne tylko dla Niemiec)

ELEKTROTECHNIKA

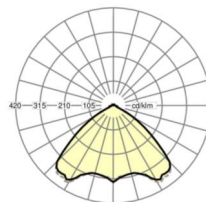

Zasilacz	Elektroniczny sterownik DALI2 (1 szt.)
Moc systemowa	53W
Napięcie sieciowe	230V/50Hz
Automat z bezpiecznikami (prąd rozruchowy)	13 szt./B10, 22 szt./B16, 21 szt./C10, 36 szt./C16
Klasa efektywności energetycznej/Źródło światła	C

TECHNIKA ŚWIETLNA

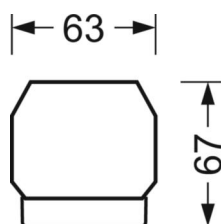
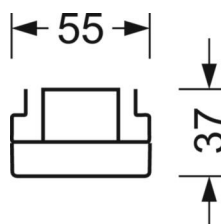
Wyposażenie	LED, współczynnik oddawania barw/kolor światła CRI ≥ 80 / 4000K
Tolerancja koloru (MacAdam)	3SDCM
Bezpieczeństwo fotobiologiczne (Oprawa)	RG1
Nominalny strumień świetlny	9225lm
Trwałość LED	50000h L80/B10 (Tq 35°C)
Wydajność oprawy	175lm/W
Kąt rozsyłu światła	105° (C0) / 105° (C90)
UGR pop./pod.	23.6 / 23.9

DEEP-LINK

<https://www.regiolum.de/pl/article/18584306650>



Odnosiłnik	LED 9000lm 840
ηLB	100 %
Φ ↓/↑	98 % / 2 %
UGR pop./pod.	23.6 / 23.9



MECHANIKA

Kolor obudowy	biały beskidzki RAL 9016
Wymiary (DxSzxW/ŚrxW)	1531mm x 55mm x 37mm
Masa (netto)	2kg
Rodzaj montażu	Montaż systemu szyn nośnych

Wymiary

L	1531 mm	Długość
B	55 mm	Szerokość
H	37 mm	Wysokość